

# Cadena Nacional de Acuicultura



Fuente:

[https://www.google.com.co/search?q=cultivo+de+peces+en+jaulas&biw=1366&bih=662&source=lnms&tbm=isch&sa=X&ved=0ahUKEwiE4PjskurPAhWF6CYKHbwrCLOQ\\_AUIBygC#tbm=isch&q=cultivo+de+peces+en+estanques&imgc=JgK1XQMaZH1OM%3A](https://www.google.com.co/search?q=cultivo+de+peces+en+jaulas&biw=1366&bih=662&source=lnms&tbm=isch&sa=X&ved=0ahUKEwiE4PjskurPAhWF6CYKHbwrCLOQ_AUIBygC#tbm=isch&q=cultivo+de+peces+en+estanques&imgc=JgK1XQMaZH1OM%3A)

## 1. Coyuntura actual

1. Plan de Negocios Sectorial de la Acuicultura Colombiana
2. Plan Nacional para el Desarrollo de la Acuicultura Sostenible - PLANDAS

## 2. Piscicultura

1. Tilapia
2. Trucha
3. Cachama

## 3. Camaricultura

1. Camarón

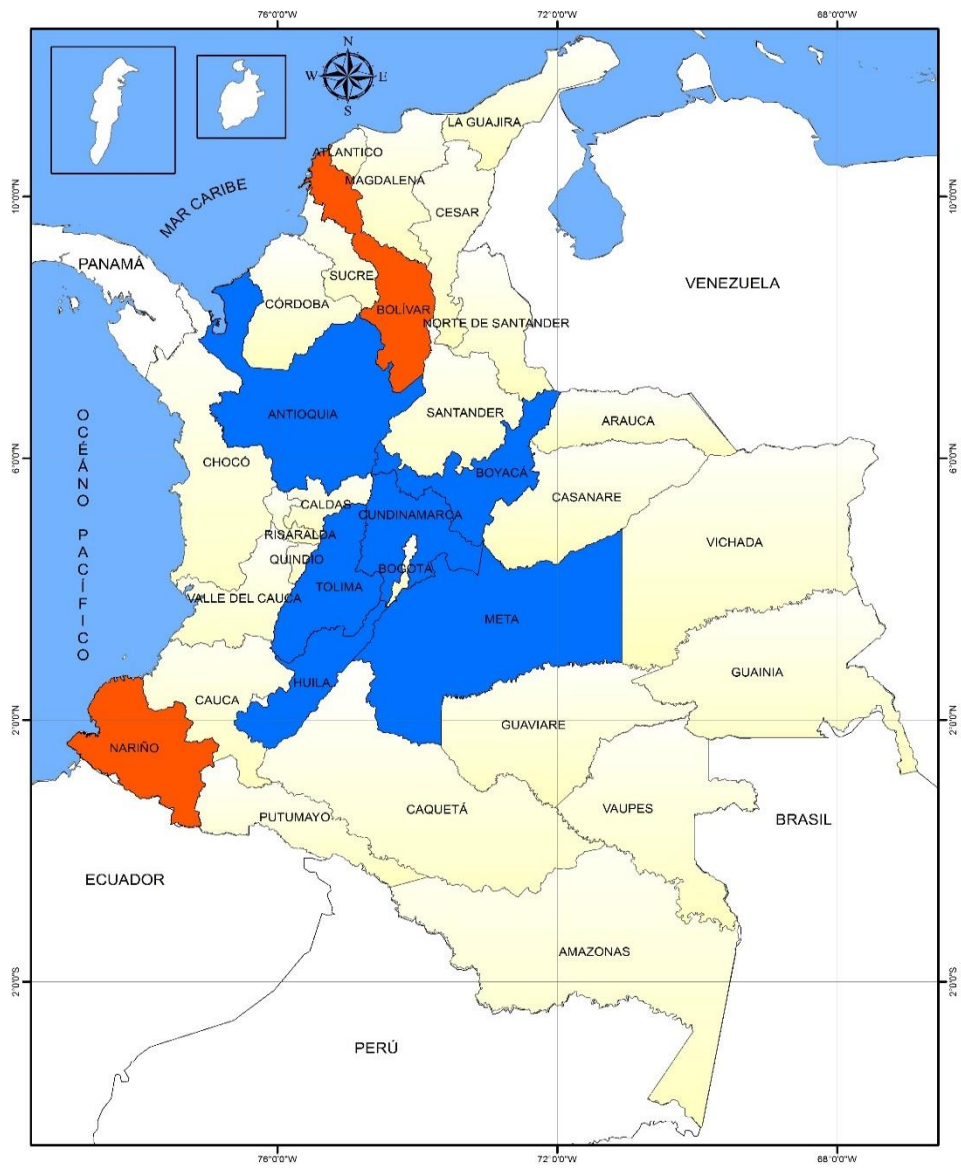
- Diagnóstico del sector de la acuicultura
- Producción y mercados
- Líneas estratégicas

### CARACTERISTICAS:

1. Sector con un índice de crecimiento productivo del 10% anual en la última década.
2. Alto potencial de mercado interno, dado el bajo consumo per cápita nacional
3. Alto potencial de mercados internacionales (Ej. USA, Canadá, Alemania, Chile, Perú, Panamá)
4. Favorables condiciones climáticas e hídricas (diferentes pisos térmicos productivos y buenas condiciones de agua para el desarrollo competitivo)
5. Productos declarados de importancia nacional para la exportación, en el contexto PINES.
6. Sector con buenas tecnologías productivas y comerciales.
7. La piscicultura es una actividad con excelentes condiciones de apoyo a la seguridad alimentaria y en los procesos postconflicto.
8. Se desarrolla en todo el territorio nacional.

# COYUNTURA ACTUAL

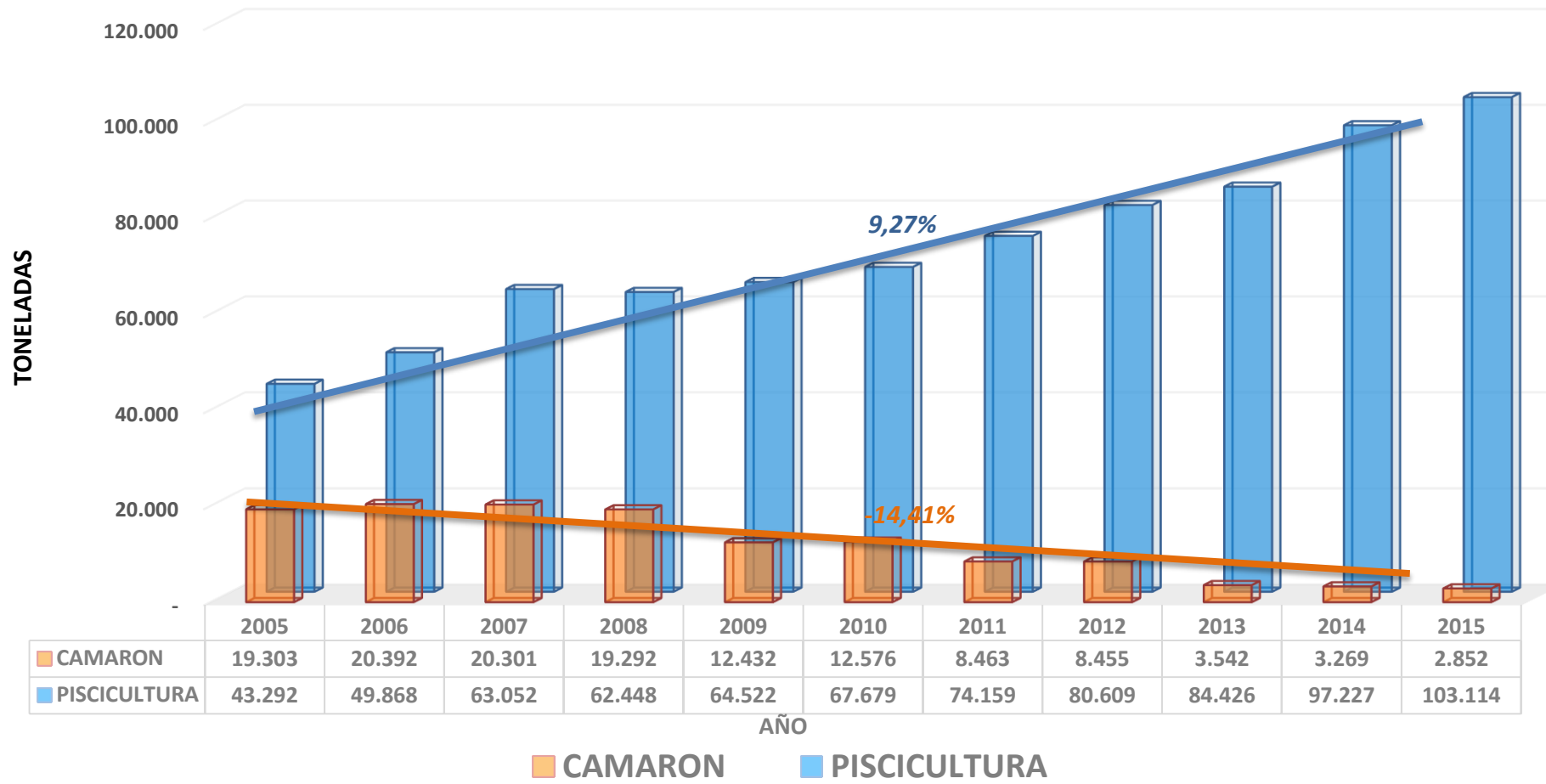
## Principales zonas productoras



- ✧ PISCICULTURA
  - Huila
  - Meta
  - Tolima
  - Antioquia
  - Cundinboyacá
- ✧ CAMARONICULTURA
  - Bolívar
  - Nariño

Fuente: Cadena Nacional Acuicultura – MADR - 2015

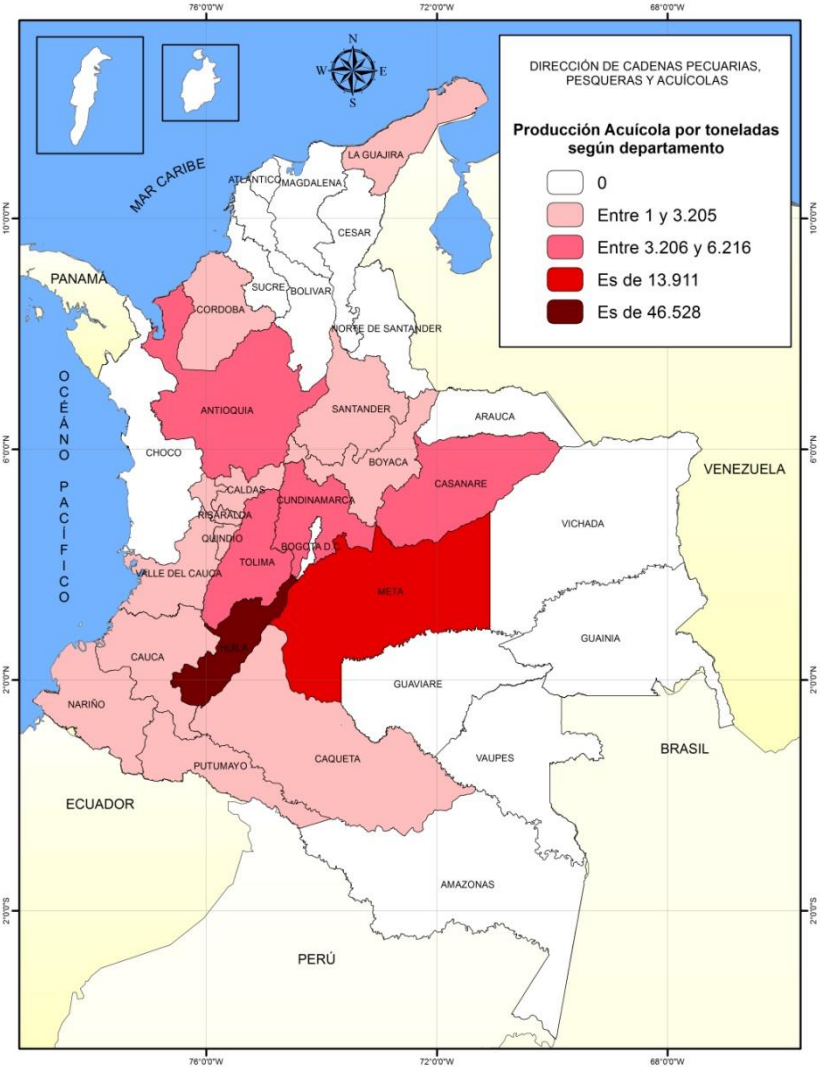
### PRODUCCIÓN DE LA ACUICULTURA EN COLOMBIA 2005 - 2015



Fuente: Cadena Nacional de Acuicultura - MADR



DEPARTAMENTO	Año					
	2010	2011	2012	2013	2014	2015
ANTIOQUIA	3.849	4.079	4.324	5.532	5.864	6.216
BOYACA	1.302	1.380	2.014	1.588	1.683	1.784
CALDAS				185	196	208
CAQUETÁ	747	1.112	1.179	1.238	1.312	1.391
CASANARE	1.681	1.782	1.889	2.898	3.072	3.256
CAUCA				1.358	1.439	1.526
CÓRDOBA	970	1.028	1.147	1.573	1.667	1.767
CUNDINAMARCA	960	1.017	2.551	2.853	3.024	3.206
LA GUAJIRA	345	380	403	423	448	475
HUILA	30.099	31.905	33.623	33.521	43.894	46.528
META	10.225	10.839	11.489	12.925	13.124	13.911
NARIÑO	681	712	1.394	1.544	1.637	1.735
PUTUMAYO	1.160	955	1.012	1.063	1.127	1.194
QUINDIO				106	112	119
SANTANDER	2.354	2.495	2.645	1.238	1.312	1.391
RISARALDA				894	948	1.004
SUCRE	2.009	2.250	2.385	2.505	2.655	2.815
TOLIMA	4.452	4.719	5.002	4.512	4.783	5.070
VALLE	2.456	2.603	2.759	2.405	2.549	2.702
OTROS	4.389	6.903	6.793	6.065	6.429	6.815
<b>TOTAL</b>	<b>67.679</b>	<b>74.159</b>	<b>80.609</b>	<b>84.426</b>	<b>97.277</b>	<b>103.114</b>



- En 2015 el Huila fue el principal productor piscícola a nivel nacional con el 45% de la producción, seguido por Meta con el 13% y Antioquia con el 6%.

Fuente: Cadena Nacional Acuicultura – MADR

Producción por especie	2013	2014	2015
Tilapia	52.766	60.798	63.157
Cachama	21.360	24.611	20.777
Trucha	9.034	10.409	15.828
Otras especies	1.266	1.459	3.351
<b>TOTAL</b>	<b>84.426</b>	<b>97.277</b>	<b>103.114</b>

Fuente: Cadena Nacional Acuicultura – MADR

- Durante el período 2013 - 2015 el total de la producción piscícola nacional registró un incremento del 22%.



País	Toneladas (t.) producidas
China	45.468.960
India	4.881.019
Indonesia	4.253.896
Viet Nam	3.397.064
Bangladesh	1.958.925

Fuente: FAO: Estadísticas de Pesca y Acuicultura 2014

En 2014 estos cinco países representaron el 81% de la producción de la acuicultura mundial

País	Valor miles de dolares
China	20.980.170
Noruega	10.802.760
Viet Nam	8.028.649
Tailandia	6.564.724
USA	6.143.574
<b>Total</b>	<b>148.147.376</b>

Fuente: FAO: Estadísticas de Pesca y Acuicultura 2014

En 2014 estos cinco países representaron el 35% del valor de las exportaciones mundiales

# APOYOS, INCENTIVOS Y FINANCIAMIENTO

Rubro	Año										Total Numero Créditos	Total \$ Millones de Pesos
	2012		2013		2014		2015		2016			
	Numero Créditos	\$ Millones Pesos	Numero Créditos	\$ Millones Pesos	Numero Créditos	\$ Millones Pesos	Numero Créditos	\$ Millones Pesos	Numero Créditos	\$ Millones Pesos		
Acuicultura	50	7.840	31	4.180	26	1.717	27	1.803	15	636	149	16.177
Adecuación de tierras	5	279	12	744	3	416	6	2.900			26	4.339
Equipos para actividades de pesca y acuicultura	9	767	7	665	12	1.015	8	1.579	4	571	40	4.597
Infraestructura pesquera y acuícola	19	1.357	14	856	15	2.305	11	768	7	692	66	5978,375
Pesca	3	900					1	700	1	60	5	1660
Reparación infraestructura pesquera y acuícola	6	285	4	430	6	860	1	70	1	250	18	1894,75
<b>Total general</b>	<b>92</b>	<b>11.427</b>	<b>68</b>	<b>6.876</b>	<b>62</b>	<b>6.314</b>	<b>54</b>	<b>7.820</b>	<b>28</b>	<b>2.209</b>	<b>304</b>	<b>34.645</b>

Fuente: Banco Agrario - Agronet - MADR

**El rubro de la acuicultura representa el 49% del total de créditos desembolsados y el 47% del valor de los mismos**

# APOYOS, INCENTIVOS Y FINANCIAMIENTO

Rubro	2015 Primer semestre		2016 Primer semestre		Variación Numero Créditos	Variación \$ Millones de Pesos
	Numero	\$ Millones	Numero	\$ Millones		
	Créditos	Pesos	Créditos	Pesos		
Acuicultura	14	1.120	14	626	0%	-44%
Adecuación de tierras	3	1.560				
Equipos para actividades de pesca y acuicultura	4	348	4	571	0%	64%
Infraestructura pesquera y acuícola	5	238	7	692	0,4	191%
Pesca	1	700	1	60	0	-91%
Reparación infraestructura pesquera y acuícola			1	250		
<b>Total general</b>	<b>27</b>	<b>3.966</b>	<b>27</b>	<b>2.199</b>	<b>0%</b>	<b>-45%</b>

Fuente: Banco Agrario - Agronet - MADR

- 
- ❖ Mejora de la productividad y la competitividad
- ❖ Diversificación de la acuicultura con nuevas especies
- ❖ Modernización de los sistemas de producción
- ❖ Promoción al consumo de productos de la acuicultura
- ❖ Formalización de los acuicultores
- ❖ Fortalecimiento gremial y/o asociativo
- ❖ Inclusión del desarrollo de actividades acuícolas en cuerpos de agua natural y artificial (embalses, lagos y lagunas)
- ❖ Desarrollo de la agenda de investigación
- ❖ Garantizar la calidad del producto a través de la implementación de buenas prácticas de producción de acuicultura - BPPA
- ❖ Articulación interinstitucional
- ❖ Sostenibilidad ambiental y desarrollo social
- ❖ Crédito y financiamiento

ROBERTO FEDERICO NEWMARK UMBREIT

# Secretario Técnico Nacional Cadena de la Acuicultura